

Beste studenten

Namens de directie en alle medewerkers heten wij u van harte welkom in het Sint-Andriesziekenhuis. We hopen dat uw stage een leerrijke ervaring mag worden waarin u ongetwijfeld de mogelijkheid krijgt zich verder te ontplooien. Deze namiddag zal mevr. Martine De Muynck en Marijke Vanacker, stagecoördinatoren van het ziekenhuis jullie voorzien van een rondleiding en dit om 13.15u (overzicht introductiemomenten terug te vinden op de website). Deze brochure vormt een goede leidraad voor een vlotte start. Mochten er toch nog vragen zijn dan staan onze medewerkers graag ter beschikking om u te helpen!

Praktische informatie

- Lees aandachtig de info voor studenten op de website via www.sintandriestielt.be, rubriek studenten.
- Breng op de eerste stagedag uw ingevulde onthaalformulier mee zodat wij over de correcte contactgegevens alsook uw rekening nummer beschikken voor terug storting van uw waarborg.
- U ontvangt van ons een sleutel voor uw locker, een blue key en een identificatiebadge. U dient een waarborg van 20 euro te voorzien die aan de stagecoördinator wordt afgegeven.
 - 13.15 uur Onthaal studenten: afgeven waarborg + onthaalformulier
 - 13.30 uur Introductiemoment met rondleiding voor de studenten (verplicht voor elke student bij aanvang van stage en dit 1 x per semester – gelieve er zelf voor te zorgen dat u dit introductiemoment 1 x per semester bijwoont)
- Docenten dienen 1 x per schooljaar een introductiemoment voor studenten te volgen bij aanvang van de stageperiode (er zijn meerdere introductiemomenten voorzien).



Parkeermogelijkheid rond het ziekenhuis

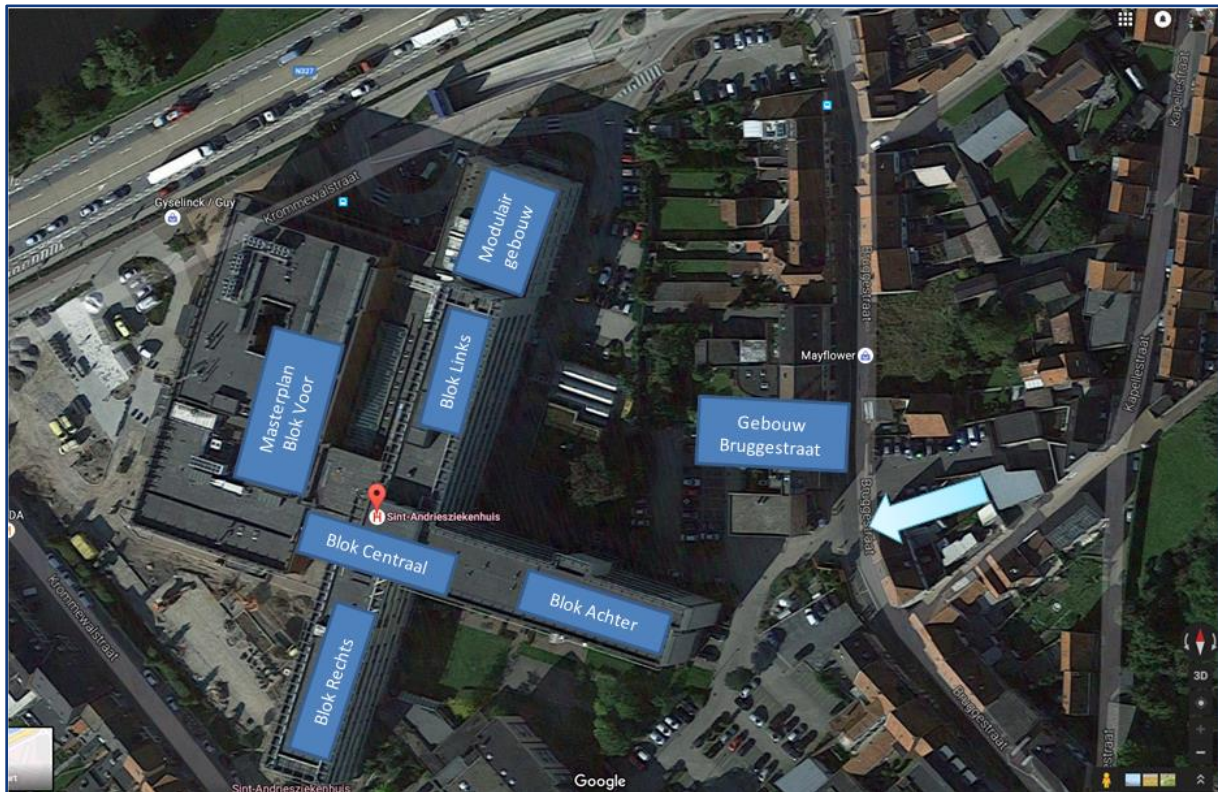
- Volg altijd de correcte bewegwijzering om het ziekenhuis te bereiken.
- Het is niet toegelaten dat studenten gebruik maken van de personeelsparking of parkingplaatsen voor kaarthouders.
- Het is ten zeerste af te raden dat studenten gebruik maken van de ondergrondse parking. Het is bovendien ook betrekkelijk duur.
- Er zijn voldoende parkeerplaatsen beschikbaar aan het sportcentrum (Sportlaan, Generaal Maczekplein), de overkant van de Ringlaan aan de visvijver en in de Keidamstraat langs het kerkhof.

Richtlijnen restaurant eerste middag

- Het restaurant is gelegen op de eerste verdieping boven de centrale inkom.
- Studenten kunnen eveneens een dagschotel, belegd broodje, salade bar genieten aan personeelstarief.
 - U betaalt 4 euro voor de dagschotel. Er zijn ook alternatieve gerechten voor 4 euro. U kunt dit terugvinden op het informatiescherm in de keuken.
- Het is toegelaten in beroepskledij te gaan eten in het restaurant (indien niet te vuil).
- Maaltijd mag ook van thuis worden meegebracht.
- Het is verboden maaltijden te nuttigen op andere plaatsen in het ziekenhuis dan het restaurant.
- Studenten moeten altijd hun badge zichtbaar dragen. Ook wie in het restaurant zijn badge niet kan voorleggen betaalt het volledige bedrag.



Plattegrond Sint-Andriesziekenhuis



Contactnummers diensten

Apotheek T 051 42 50 55
Intensieve zorgen T 051 42 51 40
Ombudsdienst T 051 42 52 00
Onthaal-inlichtingen T 051 42 51 11
Opnamedienst T 051 42 50 98
Secretariaat directies T 051 42 57 30
Sociale dienst T 051 42 52 41
Spoedgevallendienst T 051 42 50 67
Radiologie T 051 42 50 31
Poli neuro T 051 42 57 50
Poli interne T 051 42 51 60
Poli orthopedie T 051 42 50 90
Medische archief T 051 42 55 85
Poli heelkunde T 051 42 50 60

A-Dienst T 051 42 50 70
C1 T 051 42 53 80
C2 T 051 42 53 60
D1 T 051 42 54 60
D2 T 051 42 54 80
Dagziekenhuis C T 051 42 51 80
Dagziekenhuis I T 051 42 54 90
Kinderafdeling (pediatrie) T 051 42 52 70
G1 T 051 42 51 70
G2 T 051 42 53 70
Materniteit T 051 42 52 60
Operatiekwartier T 051 42 51 30



Aankomst op de eerste stagedag

Hieronder volgt een korte beschrijving hoe de eerste dag van uw stage dient te starten.

We starten de uitleg in de Bruggestraat, aan de ingang van de personeelsparking (waar de blauwe pijl start). Deze ingang is herkenbaar aan de hand van een slagboom + plakkaat leveringen. Gelieve deze parking binnen te wandelen.

U nadert deelgebouw 1. Hier zult u de personeelsingang terugvinden langs waar u het gebouw kunt betreden.

U bevindt zich dan op verdieping 0 in deelgebouw 1. U dient door te wandelen richting centraal blok. Daar kunt u de lift nemen naar de verschillende afdelingen.

U dient eerst langs te gaan op uw afdeling.

Wanneer u aankomt op uw afdeling, stelt u zich kort eens voor en zult u het blue key pakket ontvangen (wat bevat dit pakket: sleutel kastje, badge en blue key).

Daarna dient u naar de kleedkamers te gaan. U neemt de lift van uw afdeling terug naar verdieping 0 (met uitzondering van de studenten die op de dienst OK staan, zij zullen een kastje krijgen op de afdeling zelf en ook hun kleren). Wanneer u op verdieping 0 bent, volgt u de route 6 (= richting spoed). Op uw linkerkant vindt u de kleedkamers terug.



Kleedkamers

De kleedkamers bevinden zich op verdieping 0 ter hoogte van het 'Blok Centraal' richting 'Blok Voor' ook wel 'Masterplan' genoemd. De kleedkamers bevinden zich achter de branddeur.



Hieronder kunt u de ingang van de kleedkamers terugvinden.




Kleedkamer 2 is de kleedkamer voor de mannelijke studenten.




Kleedkamer 3 en 4 zijn de kleedkamers voor de vrouwelijke studenten.

- De sleutels met een O zijn voor de mannelijke studenten. Zij hebben kleedkamer 2.
- Voor de vrouwelijke studenten die een aanduiding P gevolgd door een nummer hebben staan op hun sleutel hebben toegang tot kleedkamer 3. Studenten met een Q gevolgd door een nummer moeten naar kleedkamer 4.



- Om toegang te krijgen tot de kleedkamer moet je gebruik maken van je badge. Je brengt hiervoor de badge met de barcode tegen de badgelezer en wacht op een pieptoon. Bij het horen van de pieptoon kan de deur worden geopend.



- Wanneer je binnen bent in de kleedkamer dan moet je het nummer van de sleutel zoeken op je locker.



Algemene afspraken persoonlijk kastje

- Er wordt ten stelligste aangeraden om waardevolle voorwerpen of geld in uw locker te bewaren , het ziekenhuis is dan ook niet aansprakelijk voor diefstal.
- GSM – toestellen horen niet thuis op dienst, wanneer je dringend moet bellen of bereikbaar moet zijn dan kan dit gebeuren via de telefoon op dienst.
- Mogen wij vragen om na het omkleden onmiddellijk naar de dienst te gaan.

Na het omkleden dient u terug te gaan naar uw dienst. Uw eerste stage dag start met de overdracht. De structuur en de organisatie van de afdeling worden gedurende de dag uitgelegd door het afdelingshoofd of de stage mentoren van de afdeling.

Blue key pakket

Op uw stage afdeling ontvangt u een blue key pakket. Wat houdt dit pakket in?

- Studenten badge: Deze badge dient u altijd te dragen. Deze badge zorgt voor de nodige identificatie.
- Sleutel persoonlijke kastje: Dit is de sleutel voor uw persoonlijke locker.
- Blue key: gebruik ervan wordt uitgelegd op het introductiemoment.

Hiervoor dient u 20 euro waarborg te betalen (dit bedrag wordt na het afronden van de stage via onze boekhouding teruggestort).

Let wel: wie stage doet op de **afdeling pediatrie** betaalt 20 euro waarborg extra voor een sleutel om beloproepen te beantwoorden (op het einde van de stage krijgt u dit bedrag ter plaatste meteen terug).

Om 13.15u is er een introductiemoment waar iedere student verplicht dient aanwezig te zijn (zie document op de website).



Vragen?

Contacteer intredebegeleiding

- 051 42 52 10
- 051 42 52 11
- intredebegeleiding@sintandriestielt.be

We wensen u alvast veel succes bij de start van uw stage!



ONTDEKKER BRAND	
A larm slaan	
B lussen	
C ompartimenteren = alle ramen en deuren sluiten	
E vacueren	
T elefoneren 11	

Interne MUG

2222

Steward

6666





Voorziening voor brandbestrijding in het centrale blok.

Branddrukknop in het centrale blok



Brandhaspel en drukknop op dienst





- Controleer bewustzijn
- Open luchtweg
- **Controleer ademhaling**
- Bel Interne Mug 2222
- 30 hartmassages
- 2 beademingen

Interne MUG + agressie 2222

Steward

6666





Uw gezondheid, onze zorg.

Sint-Andriesziekenhuis vzw
Bruggestraat 84
8700 Tielt

T 051 42 51 11 – F 051 42 50 20
info@sintandriestielt.be
www.sintandriestielt.be

13.08.2018

